

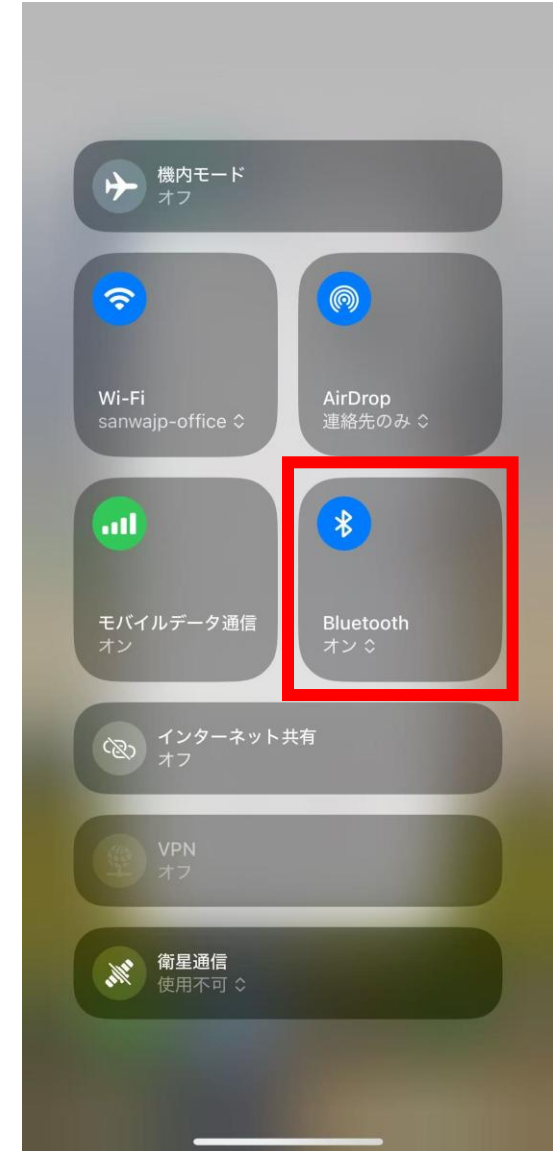
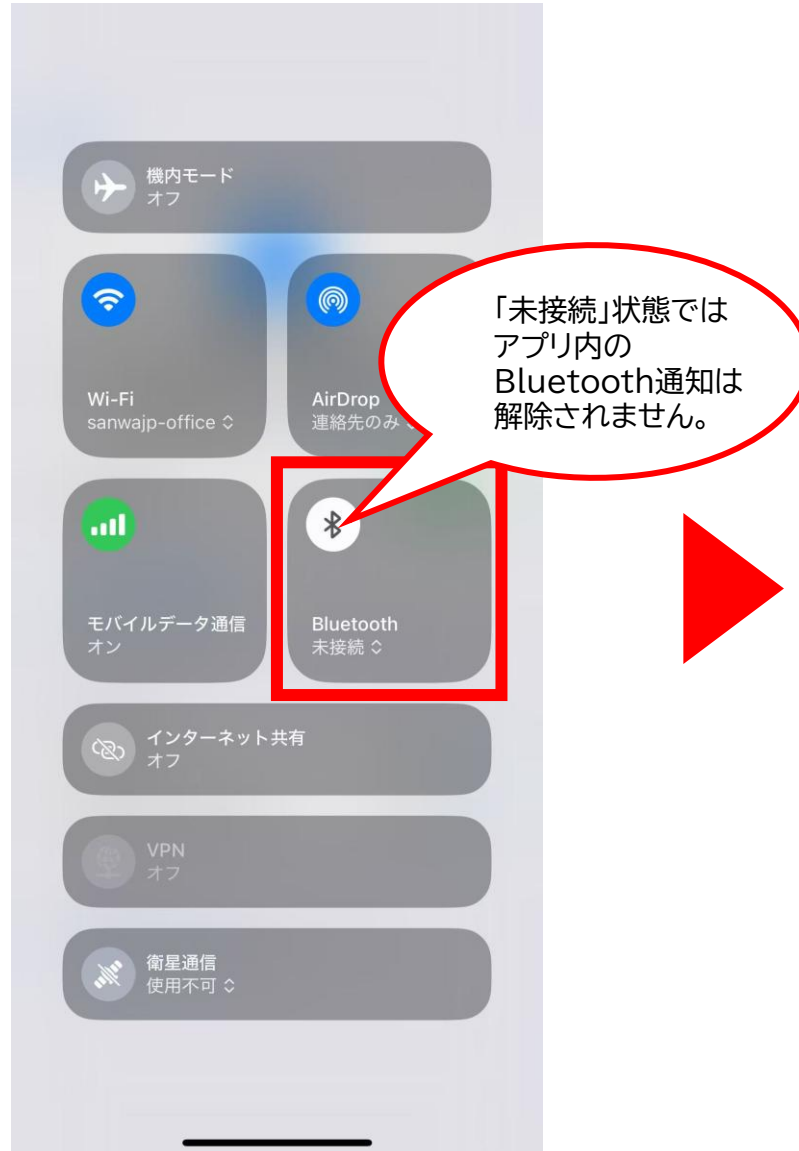
事象:Bluetooth接続が上手くいかない

①iPhoneのBluetooth接続設定をご確認ください。(iOSが最新のバージョン18.3.1であることが前提条件となります)

オン	
未接続	
オフ	

iPhoneのBluetooth設定は上図のように分かれています。

上図の「オン」であることをコントロールセンターで確認してください。
(スマホ画面右上を下にスワイプ)

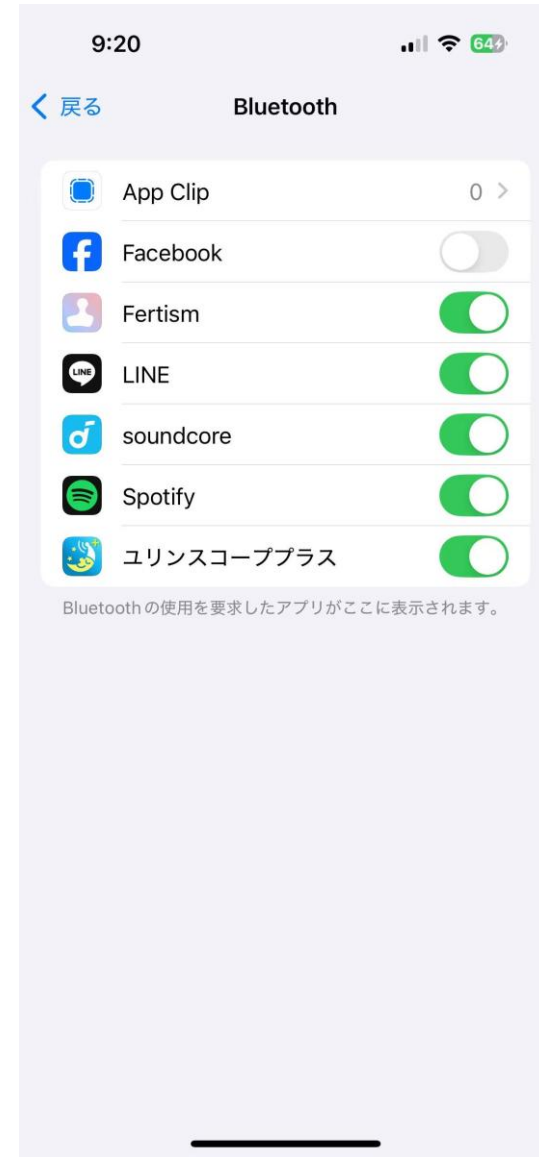


Bluetoothがオンになっている状態

【注意】設定>Bluetoothを開いても「未接続」のままになっていることがあります。必ずコントロールセンターで「オン」になっているかご確認ください。



②設定>検索「Bluetooth」>Bluetooth(プライバシーとセキュリティ)で下図のように「ユリンスコーププラス」が有効になっているかご確認ください。



上記確認後、機器登録の設定を再度お試しください。